

RECARO

PREMIUM-ARBEITSPLATZ FÜR PROFIS

Die RECARO Nutzfahrzeugsitze zur Nachrüstung





MIT RECARO BESSER UNTERWEGS

Warum sich Nachrüsten lohnt



Der Mensch steht bei RECARO immer im Mittelpunkt der Produktentwicklung. In unserer über 100-jährigen Unternehmensgeschichte sind Erfahrung, Kompetenz und Selbstbewusstsein rund um das mobile Sitzen gewachsen – das macht unsere Produkte einzigartig.

RECARO Fahrersitze für Lkw und Busse sind Arbeitsplätze für höchste Ansprüche: Sie bieten alle Einstellmöglichkeiten, die eine individuelle Anpassung an die Bedürfnisse von Profifahrern erlauben. Millionen von Kilometern am Steuer werden durch innovative Funktionen komfortabler und angenehmer. Sie sind kompromisslos auf Ausdauer ausgelegt: Über die gesetzlichen Anforderungen hinaus erfüllen RECARO Nutzfahrzeugsitze hohe Anforderungen an Robustheit und unerschütterliche Funktionalität. Und setzen dabei in Sachen Werthaltigkeit neue Standards. Das rechnet sich.

Ingenious Design macht RECARO Nutzfahrzeugsitze unverwechselbar und außergewöhnlich: Als Ergebnis von Expertise und grenzenloser Leidenschaft für Sitze steht es für die Kombination aus perfekter Ergonomie, ausgeklügelter Funktion und dynamischer, attraktiver Ästhetik.

Mit unserem Nutzfahrzeugsitzprogramm haben wir von RECARO nur ein Ziel: Berufskraftfahrern das Leben hinter dem Steuer angenehmer zu gestalten.

Steigen Sie ein und erfahren Sie den Unterschied.



QUALITÄT AUS LEIDENSCHAFT

Kompromisslos komfortabel
und zuverlässig





Nur ein sicherer und komfortabler Arbeitsplatz ist ein guter Arbeitsplatz – umso mehr in den unzähligen Stunden hinter dem Steuer eines Busses oder Lkw. RECARO Sitze setzen in beiden Disziplinen neue Maßstäbe.

Unsere Produkte für den Profi-Einsatz haben sich in harten Lebensdauer-Testzyklen auf rund 1,5 Millionen Straßenkilometern als herausragend robust und zuverlässig erwiesen. Ihre außergewöhnliche Belastbarkeit kommt nicht von ungefähr: Dafür sorgen in der Sitzstruktur beispielsweise Metallkomponenten aus dem eigenen Haus, die sich in der Automobilindustrie bereits millionenfach bewährt haben. Wegweisende Sicherheitstechnologien und intuitiv bedienbare Sicherheitsfeatures sind Ausdruck unserer Verantwortung für den Insassenschutz.

Die sprichwörtlich herausragende RECARO Qualität ist zudem sichtbar, greifbar und erlebbar: Sie entsteht durch edles Design, hochwertige Materialien, meisterliche Handwerkskunst und modernste Fertigungsprozesse. Und durch Weiterdenken bis hin zu Service und Support.

In puncto Komfort bieten die neuen RECARO Nutzfahrzeugsitze innovative Funktionen, die Profi-Fahrern vor allem auf langen Strecken, aber auch im kurz getakteten Lieferverkehr oder im Offroad-Einsatz das Leben leichter machen. Sie sitzen ergonomisch richtig und damit gesünder, sind leistungsfähiger, ermüden weniger und sind weniger anfällig für Erkrankungen des Bewegungsapparats. Das bestätigen auch die unabhängigen Experten der Aktion Gesunder Rücken e.V. (AGR), die unsere Nutzfahrzeugsitze mit dem weltweit anerkannten AGR-Gütesiegel als besonders rückengerechte Produkte auszeichneten.

FAHRERSITZ DER SPITZENKLASSE

RECARO C 7000

Er setzt als Premiumprodukt neue Maßstäbe im Cockpit von Lkw und Bussen: Der RECARO C 7000 erfüllt anspruchsvollste Anforderungen an Sicherheit, Ergonomie, Funktionalität, Haltbarkeit und Komfort – und überzeugt mit exklusiven zusätzlichen Ausstattungsdetails.

Design trifft Ergonomie

Mit seiner außergewöhnlichen Optik wertet der RECARO C 7000 jeden Profi-Arbeitsplatz auf. Hochwertige Materialien, die markentypische Verarbeitungsqualität und die intuitiv bedienbaren Einstellelemente bilden den hohen RECARO Anspruch an Komfort und Langlebigkeit ab.

Individuell und innovativ

Der RECARO C 7000 verfügt über vielfältige Einstellmöglichkeiten, die den Sitz individuell an die Bedürfnisse des Fahrers anpassen. Darüber hinaus bietet er eine Reihe von innovativen Funktionen und Eigenschaften, die Profi-Fahrern das Leben erleichtern und speziell lange Fahrten komfortabler machen. Zum Beispiel mit einer einzigartigen Kombination aus einstellbarer Becken- und Lordoseunterstützung. Mit einstellbaren Seitenwangen am Sitzkissen. Mit einer Komfort-Entriegelung der Sitzlängseinstellung. Mit einem Klimapaket, das die gleichzeitige Nutzung von Ventilation und Sitzheizung erlaubt. Mit einem

Mix aus attraktivem Leder und dem 3D-Stoff Aero, der zusätzlich für optimale Klimatisierung beim Sitzen sorgt.

Sicher und robust

Auf den RECARO C 7000 ist Verlass: Der Einsatz millionenfach bewährter Metallkomponenten aus dem eigenen Haus, höchste Ansprüche an die Sicherheitsstandards, härteste Testverfahren, modernste Fertigungsprozesse und die Erfahrung aus mehr als 100 Jahren Firmengeschichte gewährleisten dauerhafte Belastbarkeit und ein Höchstmaß an Sicherheit.



AGR: Geprüft und empfohlen vom Forum: Gesunder Rücken – besser leben e.V. und dem Bundesverband der deutschen Rückenschulen (BdR) e.V. Weitere Infos bei: AGR e.V., Pf. 103, 27443 Selsingen, Tel. 04284/92 69 990, www.agr-ev.de





RECARO C 7000: FUNKTIONEN UND EIGENSCHAFTEN

Serienausstattung

- + Intuitiv bedienbare Einstellelemente durch unterschiedliche Form und Haptik der Schalter und Griffe, ergonomisch optimal platziert
- + Luftfederung
- + 3-Punkt-Gurt
- + Gurtintegration mit selbsteinstellendem Gurtaustrittspunkt
- + Lehnenneigung einstellbar
- + Sitzlängsposition einstellbar
- + Höheneinstellung neunstufig, mit Memory
- + Sitzneigung einstellbar
- + Seitenwangen Sitzkissen einstellbar
- + Seitenwangen Lehne einstellbar
- + Schulterunterstützung einstellbar
- + Sitzkissen längseinstellbar
- + Vertikaldämpfung einstellbar
- + Horizontaldämpfung, blockierbar
- + Beckenunterstützung einstellbar
- + Lordoseunterstützung einstellbar
- + Armlehnen je nach Fahrzeugtyp, beledert, klappbar, neigungseinstellbar
- + Komfort-Entriegelung Sitzlängseinstellung
- + Sitzklimatisierung, zweistufig (gleichzeitig mit Sitzheizung nutzbar)
- + Sitzheizung, zweistufig (gleichzeitig mit Sitzklimatisierung nutzbar)
- + Schnellabsenkung
- + Leder / 3D-Stoff Aero Silver
- + Adapter Wählhebel wenn notwendig
- + ABE (Allgemeine Betriebserlaubnis); nur in Kombination mit fahrzeugspezifischem Montage-Kit (Konsole und Car Kit)

Details zum fahrzeugspezifischen Konsolenprogramm können der aktuellen Preisliste für RECARO Nutzfahrzeugsitze entnommen werden. Preisliste und ABE zum Download auch auf der RECARO Homepage unter www.recaro-automotive.com



KOMFORT AUF ALLEN STRECKEN

RECARO C 6000

Er ist der Sitz für den anspruchsvollen Berufsalltag: Der RECARO C 6000 erfüllt die Erwartungen an einen professionellen Arbeitsplatz für Berufskraftfahrer. Sowohl in die modernen Cockpits von Bussen als auch ins Fahrerhaus unterschiedlichster Lkw fügt sich dieser Sitz harmonisch ein. Er verbindet robuste Technologie mit höchster Zuverlässigkeit und Langlebigkeit, Top-Qualität und Sicherheit.

Zuverlässig und individuell

Im anspruchsvollen Berufsalltag überzeugt der RECARO C 6000 mit einer einzigartigen Kombination aus Funktionalität, Ergonomie und Komfort. Dabei unterstützt er den Fahrer durch zahlreiche Einstellmöglichkeiten bei der Anpassung auf seine individuellen Bedürfnisse. Seine Einstellelemente sind intuitiv bedienbar und ergonomisch optimal platziert.

Speziell auf langen Fahrten macht der Sitz das Leben von Profi-Fahrern komfortabler und angenehmer – zum Beispiel mit einer einzigartigen Kombination aus einstellbarer Becken- und Lordoseunterstützung. Oder mit einer Komfort-Entriegelung der Sitzlängseinstellung.

Robust und sicher

Auf den RECARO C 6000 ist Verlass: Der Einsatz millionenfach bewährter Metallkomponenten aus dem eigenen Haus, höchste Ansprüche an die Sicherheitsstandards, härteste Testverfahren,

modernste Fertigungsprozesse und die Erfahrung aus mehr als 100 Jahren Firmengeschichte gewährleisten dauerhafte Belastbarkeit und ein Höchstmaß an Sicherheit.



AGR: Geprüft und empfohlen vom Forum: Gesunder Rücken – besser leben e.V. und dem Bundesverband der deutschen Rückenschulen (BdR) e.V. Weitere Infos bei: AGR e.V., Pf. 103, 27443 Selsingen, Tel. 04284/92 69 990, www.agr-ev.de





RECARO C 6000: FUNKTIONEN UND EIGENSCHAFTEN

Serienausstattung

- + Intuitiv bedienbare Einstellelemente durch unterschiedliche Form und Haptik der Schalter und Griffe, ergonomisch optimal platziert
- + Luftfederung
- + 3-Punkt-Gurt
- + Gurtintegration mit selbsteinstellendem Gurtaustrittspunkt
- + Lehnenneigung einstellbar
- + Sitzlängsposition einstellbar
- + Höheneinstellung neunstufig, mit Memory
- + Sitzneigung einstellbar
- + Seitenwangen Lehne einstellbar
- + Sitzkissen längseinstellbar
- + Vertikaldämpfung einstellbar
- + Horizontaldämpfung, blockierbar
- + Beckenunterstützung einstellbar
- + Lordoseunterstützung einstellbar
- + Armlehnen je nach Fahrzeugtyp, klappbar, neigungseinstellbar
- + Komfort-Entriegelung Sitzlängseinstellung
- + Sitzheizung, zweistufig
- + Schnellabsenkung
- + Stoff Black, Silver Seam
- + Adapter Wählhebel wenn notwendig

+ ABE (Allgemeine Betriebserlaubnis); nur in Kombination mit fahrzeugspezifischem Montage-Kit (Konsole und Car Kit)

Details zum fahrzeugspezifischen Konsolenprogramm können der aktuellen Preisliste für RECARO Nutzfahrzeugsitze entnommen werden. Preisliste und ABE zum Download auch auf der RECARO Homepage unter www.recaro-automotive.com



DER WEG ZU IHREM RECARO NUTZFAHRZEUGSITZ

Es sind nur wenige Schritte bis zu Ihrem ganz persönlichen RECARO Sitzerlebnis. Nehmen Sie sich Zeit dafür – und beginnen Sie mit einigen Fragen an sich selbst: Was ist mir beim Sitzen im Fahrzeug am wichtigsten? Was soll mein RECARO Sitz können? Wie soll er aussehen? Wie viel will ich dafür ausgeben?

1

Schritt 1 – Information: Welcher RECARO Sitz passt zu mir und zu meinem Fahrzeug?

Informieren Sie sich in dieser Broschüre, online unter www.recaro-automotive.com oder bei einem unserer autorisierten RECARO Servicepartner (online unter Händlersuche) ausführlich über das aktuelle Produktprogramm Nutzfahrzeugsitze. Finden Sie so zunächst heraus, welches Modell Ihr Wunschstuhl von RECARO ist und wie es zu Ihren individuellen Anforderungen passt.

2

Schritt 2 – Entscheidung: Wie finde ich zu meinem RECARO?

Wir empfehlen Ihnen für eine ausgewogene Entscheidungsfindung in jedem Fall die persönliche Beratung durch einen autorisierten Servicepartner. Er kann auf Ihre individuellen Vorstellungen oft auch mit ebensolchen Lösungen reagieren. Ein ausführliches Probefahren Ihres Wunschmodells sollte Ihren Besuch vor Ort abrunden.

Sie können sich über Ihren Wunschstuhl auch online unter www.recaro-automotive.com informieren. Dazu klicken Sie unter dem Menüpunkt Online-Katalog den Seatfinder an und wählen die Marke Ihres Fahrzeuges. Jetzt wird Ihnen das Modell Ihres Fahrzeuges angezeigt, für das unsere RECARO Sitze verfügbar sind. Durch den Direktklick auf das angezeigte Fahrzeugmodell und einen der jetzt angezeigten Sitze erhalten Sie Detailinformationen zu Ihrem Sitz.

Bitte beachten Sie, dass für den Einbau von RECARO Sitzen in Ihr Fahrzeug spezielle Montage-Kits (Konsolen und Car Kits) notwendig sind. Diese stellen sicher, dass Ihr RECARO Sitz perfekt mit dem Fahrzeug verbunden ist – und dass die gesetzlichen Vorschriften erfüllt werden. Die zu Ihrem Fahrzeug und dem von Ihnen ausgewählten Sitz passende Konsole entnehmen Sie der Preisliste, die Ihnen als PDF-Datei unter dem Menüpunkt Nutzfahrzeugsitze>Service zum Download zur Verfügung steht, der Tabelle unter dem Menüpunkt Nutzfahrzeugsitze>Service>ABE oder wenden Sie sich an einen autorisierten Servicepartner. Informieren Sie sich außerdem unbedingt über technische Anforderungen Ihres Fahrzeuges und eventuell notwendige Eintragungen im Fahrzeugschein.

3

Schritt 3 – Auftrag: Wie bestelle ich meinen RECARO?

Idealerweise bestellen Sie Ihren RECARO Sitz direkt bei Ihrem autorisierten Servicepartner. Er überprüft Ihre Produktauswahl, gleicht die technischen Voraussetzungen ab und übernimmt auch die Bestellung des vollständigen Umfangs inklusive fahrzeugspezifischem Montage-Kit bei RECARO für Sie. Ihre RECARO Lieferung erfolgt dann komplett und einbaufertig an den Servicepartner.

4

Schritt 4 – Einbau: Wie kommt der Sitz in mein Fahrzeug?

Lassen Sie den Einbau Ihrer RECARO Sitze ausschließlich von einem dafür qualifizierten und autorisierten Servicepartner vornehmen. Nehmen Sie sich Zeit, sich mit Ihrem neuen RECARO Sitz in Ihrem Fahrzeug vertraut zu machen. Folgen Sie den Tipps der RECARO Sitzschule zur richtigen Sitzeinstellung in Ihrem Fahrzeug (Seite 11 in dieser Broschüre).


RECARO
BAUKASTEN



RECARO Sitz



RECARO Konsole inkl. Car Kit



ABE/TÜV-Teilegutachten nur in Verbindung mit Konsole inkl. Car Kit

Und dann ... wünschen wir Ihnen viel Freude mit Ihrem neuen RECARO Sitz und allzeit gute Fahrt!

RICHTIG SITZEN

Auch der beste ergonomisch gestaltete Nutzfahrzeugsitz kann seine unterstützende Wirkung nur entfalten, wenn er richtig eingestellt ist. Die korrekte Reihenfolge der Anpassung auf Ihre individuellen Körpermaße und Komfortwünsche spielt dabei eine entscheidende Rolle. Wie auf dem Bild unten „sitzt“ Ihr Sitz optimal.



Schritt 1:

Die **Sitzhöhe** so hoch einstellen, dass ein optimales Sichtfeld auf Spiegel, Displays und Bedienelemente gewährleistet ist. Die Pedale müssen sich mühelos vollständig betätigen lassen.



Schritt 2:

Den Po so dicht wie möglich an die Sitzlehne rücken. Den **Sitzabstand** zu den Pedalen so wählen, dass die Beine bei durchgetretenen Pedalen noch leicht angewinkelt sind. Das Lenkrad sollte mit leicht angewinkelten Armen ganz umfasst werden können.




Schritt 3:

Die **Sitzflächenverlängerung** so einstellen, dass die Oberschenkel bis kurz vor dem Knie aufliegen. Faustregel: Zwei bis drei Finger Freiraum zwischen Sitzkante und Kniekehle lassen.




Schritt 4:

Die **Sitzneigung** so ausrichten, dass die Pedale mit leicht angewinkelten Beinen mühelos durchgetreten werden können. Die Oberschenkel sollen leicht aufliegen, ohne dass Druck von der Sitzvorderkante zu spüren ist.




Schritt 5:

Den Po so dicht wie möglich an die Sitzlehne rücken. Die **Lehnenneigung** so wählen, dass das Lenkrad mit leicht angewinkelten Armen ganz umfasst werden kann. Beim Drehen des Lenkrads sollte der Schulterkontakt erhalten bleiben.




Schritt 6:

Die **Schulterunterstützung** so einstellen, dass sie sich der natürlichen S-Form der Wirbelsäule optimal anpasst. Die Schultern sollen ohne Druckeinwirkung Lehnkontakt haben.



Schritt 7:

Die **Beckenunterstützung** so einstellen, dass das Becken bei aufrechter Sitzposition leicht nach vorne gekippt ist. Die **Lordoseunterstützung** so wählen, dass die natürliche Wölbung der Lendenwirbelsäule ohne Druck abgestützt wird.



Schritt 8:

Die **Seitenführungen** des Sitzes sollten so nah am Körper anliegen, dass der Oberkörper ohne Beengung angenehm seitlich unterstützt wird.

Die acht RECARO Schritte zur richtigen Sitzeinstellung gibt es auch als Video auf der Homepage von RECARO Automotive Seating unter: www.recaro-automotive.com/videos oder auf dem YouTube-Kanal von RECARO www.youtube.com/recaroautomotive.



Mit dem QR Code holen Sie sich das Video auf Ihr Smartphone und können so direkt im Fahrerhaus Ihres Nutzfahrzeugs die richtige Sitzeinstellung übernehmen.

RECARO SYMBOLE

	Einstellbare Becken- und Lordoseunterstützung		Anatomisch geformtes Sitzdesign
	Einstellbare Schulterunterstützung		Verlängerte Garantieerklärung auf 48 Monate
	Einstellbare Seitenführungen am Sitzkissen		Besonders robust und langlebig
	Einstellbare Seitenführungen an der Lehne		Einsatzbereich Truck
	Blockierbare Horizontaldämpfung		Einsatzbereich Bus
	Komfort-Entriegelung Sitzschiene (Längseinstellung)		Allgemeine Betriebserlaubnis (ABE) nur in Kombination mit fahrzeugspezifischem Montage-Kit (Konsole und Car Kit)
	Sitzklimatisierung		
	Sitzheizung		

Vorteile durch Produktregistrierung:

RECARO bietet jedem Käufer die Möglichkeit zur telefonischen Registrierung seines RECARO Nutzfahrzeugsitzes unter der Nummer **+49 631 418-2222**.

Verbunden mit der Registrierung erweitern wir die gesetzliche Gewährleistungsdauer von 24 Monaten durch eine zusätzliche freiwillige Garantieerklärung um weitere 24 Monate auf insgesamt **48 Monate**.

Weitere Informationen zu unserer freiwilligen Garantieerklärung stehen im Internet unter **www.recaro-automotive.com** zur Verfügung.

RECARO Automotive Seating
Hertelsbrunnenring 2
67657 Kaiserslautern
Deutschland

Telefon: +49 631 418-2222
E-Mail: cv.service@recaro-automotive.com
Internet: www.recaro-automotive.com

